

EDIFICIO DE OCKHAM



EDIFICIO FRAY PEDRO SIMÓN

UNIVERSIDAD DE SAN BUENAVENTURA





UNIVERSIDAD DE
SAN BUENAVENTURA

Seminario Internacional Permanente de Expresiones Interdisciplinarias 2024 Universidad de Ciencias y Artes de Chiapas

Pobreza en los municipios del estado de Chiapas
México y las localidades de Bogotá Colombia
Septiembre 20 de 2024



Acreditación Institucional
DE ALTA CALIDAD
VÁLIDA POR CUATRO (4) AÑOS
RESOLUCIÓN 10760 DEL 25 DE MAYO DE 2017



UNIVERSIDAD DE CIENCIAS Y ARTES DE CHIAPAS UNIVERSIDAD DE SAN BUENAVENTURA UNIVERSIDAD JORGE TADEO LOZANO





DOCENTES



Dra. Elizabeth Céspedes Ochoa

**Dr. Erick Eugenio Gómez
Hernández**

Dra. Clara Inés Molina

**Dra. Mónica Tatiana Barahona
Varón**

Universidad de Ciencias y Artes de
Chiapas. Sede Villa corzo, Chiapas;
México

Universidad de Ciencias y Artes de
Chiapas. Sede Villa corzo, Chiapas;
México

Programa: Economía
Facultad de Ciencias Económicas
y Administrativas

Programa de Economía de la
Facultad de Ciencias Económicas
y Administrativas

Universidad de San
Buenaventura sede Bogotá
Colombia

Universidad de Jorge Tadeo
Lozano, sede Bogotá, Colombia



UNIVERSIDAD DE
SAN BUENAVENTURA



Universidad de
Ciencias y Artes de
Chiapas México

Estudiantes
auxiliares de
investigación

Universidad de San
Buenaventura
Bogotá Colombia

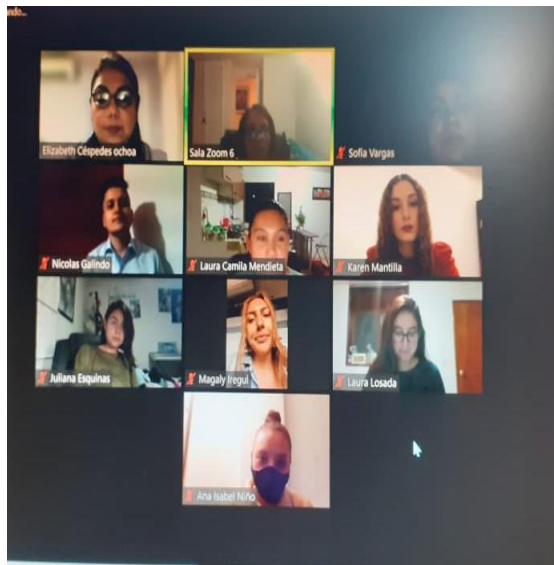
Estudiantes
auxiliares de
investigación

ESTUDIANTES



Universidad Jorge
Tadeo Lozano
Bogotá Colombia

Estudiantes
auxiliares de
investigación



1er Coloquio Internacional Económico-Social

Desarrollo, Pobreza y Educación. Colombia y México

27 DE OCTUBRE DEL 2022
18:00 HORAS

Ponentes:	Temas:
Dr. Erick Eugenio Gómez Hernández Facultad de Ciencias Administrativas y Tecnologías Digitales Instituto Villavieja	La Deserción Escolar en Chiapas, México
Dra. Mónica Tatiana Barahona Varón Facultad de Ciencias Económicas y Administrativas Facultad de Ciencias Jurídicas y Políticas	Caracterización de los Estudiantes Matriculados por Nivel Educativo en Bogotá durante el periodo 2014 – 2020
Dra. Elizabeth Céspedes Ochoa Facultad de Ciencias Administrativas y Tecnologías Digitales Instituto Villavieja	Bienestar Social y Derechos Sociales
Dra. Clara Inés Molina de Barbosa Facultad de Ciencias Económicas y Administrativas Facultad de Ciencias Jurídicas y Políticas	Pobreza Multidimensional Ciencia Educación





PRODUCTOS INVESTIGACIÓN LIBRO





UNIVERSIDAD DE
SAN BUENAVENTURA

INTRODUCCIÓN

Revisión de literatura pobreza

Objetivo 1
ODS

Poner fin a la pobreza
en todas sus formas en
todo el mundo

Pobreza

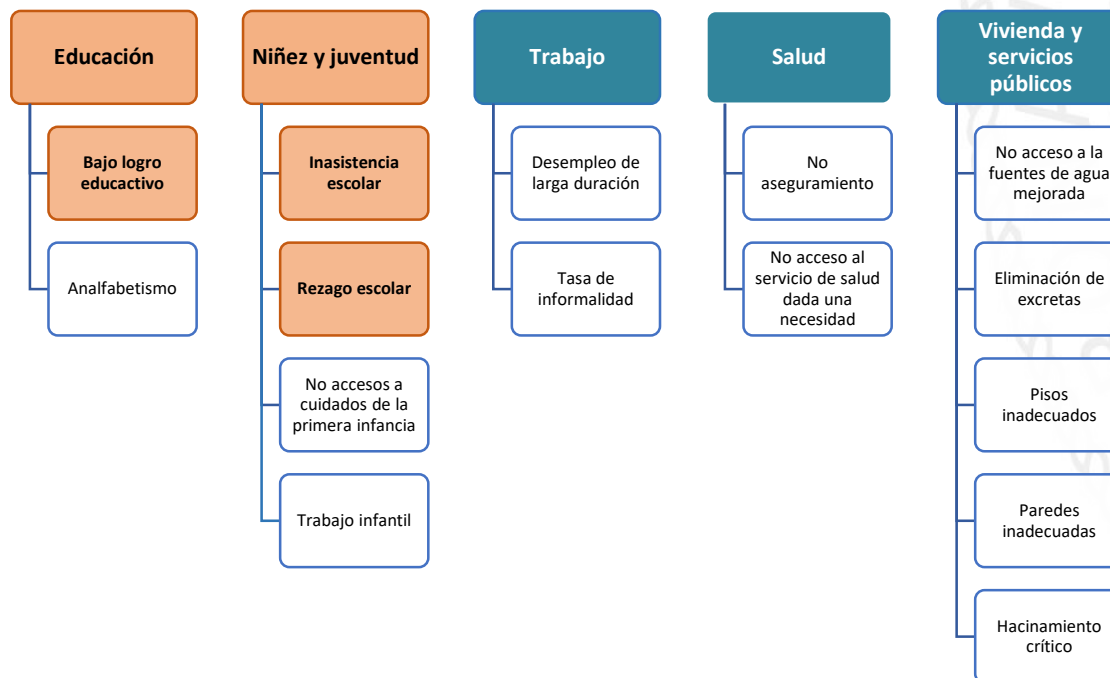
-Pobreza Monetaria
-Pobreza extrema

Políticas
corporativas
USB –
Alineación a
Desafíos
2030 y los
ODS

Línea de investigación
Sociedad-educación-
desarrollo humano

Línea de investigación
Crecimiento y
Desarrollo Económico
Grupo GODH

Dimensiones pobreza multidimensional





UNIVERSIDAD DE
SAN BUENAVENTURA

➤ **Dimensiones pobreza multidimensional, ILO, (2005)**

La medición de las dimensiones de la pobreza multidimensional está dada por:

-La Declaratoria de los Objetivos de Desarrollo del Milenio.

-La Constitución Política de los países.

-Los Informes del Desarrollo Humano del Programa de las Naciones Unidas para el Desarrollo PNUD.

-La Declaratoria de los Derechos Humanos.

POBREZA

POBREZA MULTIDIMENSIONAL



25%

- Inasistencia educación básica y bachillerato.
- No acceso a educación superior.
- Logro educativo incompleto.



25%

- No contribución al sistema de pensiones.
- Empleo infantil y adolescente.
- Desempleo o empleo inadecuado.



25%

- Sin agua por red pública.
- Pobreza extrema por ingresos.



25%

- Hacinamiento.
- Déficit habitacional.
- Sin saneamiento de excretas.
- Sin recolección de basura.




Acreditación Institucional
DE ALTA CALIDAD
VÁLIDA POR CUATRO (4) AÑOS
RESOLUCIÓN 10786 DEL 29 DE MARZO DE 2017



UNIVERSIDAD DE
SAN BUENAVENTURA

La pobreza monetaria se define cuando el ingreso de una persona es inferior al nivel mínimo necesario para satisfacer sus necesidades básicas. El nivel mínimo se denomina **línea de pobreza**, que varían a través del tiempo y el lugar. La canasta de alimentos que corresponde a los requisitos nutricionales mínimos diarios se le llama **línea de indigencia** Lora & Prada, (2016) pág. 25.

POBREZA MONETARIA





UNIVERSIDAD DE
SAN BUENAVENTURA

LÍNEAS DE POBREZA

México 2024

- Pobreza extrema
 - Rural \$1797 pesos mexicanos
 - Urbano \$2329 pesos mexicanos
- Pobreza por ingresos
 - Rural \$3286 pesos mexicanos
 - Urbano \$4529 pesos mexicanos

Colombia
2023

- Pobreza extrema \$ 218.846 pesos colombianos
- Pobreza por ingresos \$ 435.375 pesos colombianos



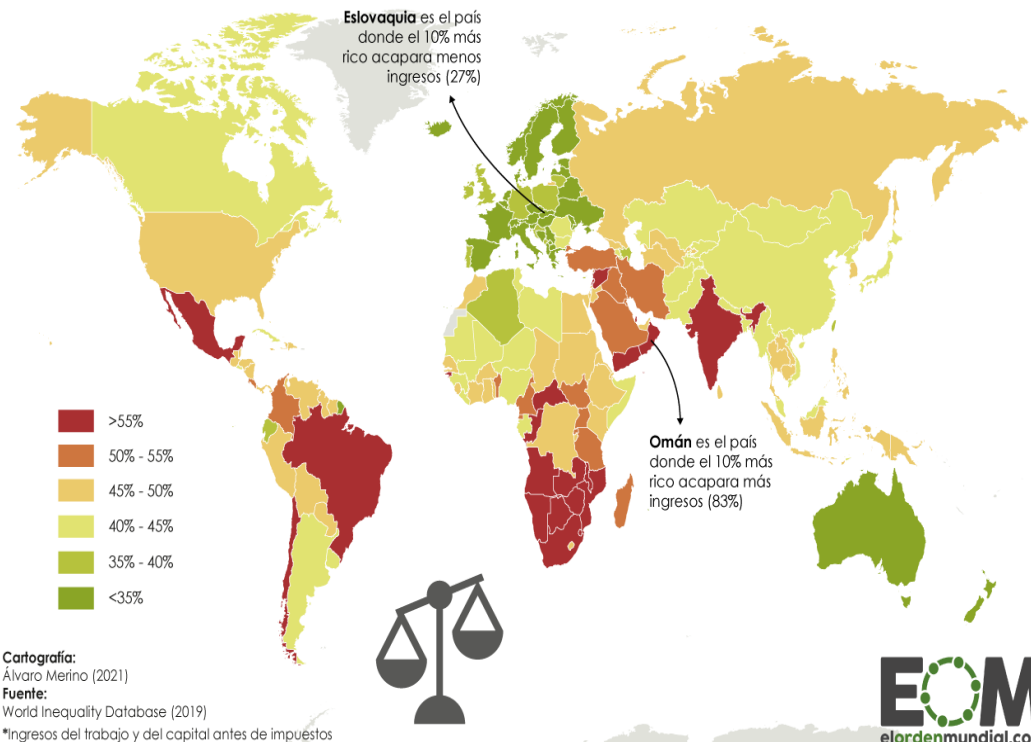
UNIVERSIDAD DE
SAN BUENAVENTURA

- El coeficiente de Gini toma valores entre 0 y 1, entre más cercano a 1 mayor concentración de ingresos, ILO, (2005)

CONCENTRACIÓN DE INGRESOS

La concentración de la riqueza

Porcentaje del ingreso nacional que va a parar al 10% más rico* (2019)



EOM
elordenmundial.com



Acreditación Institucional
DE ALTA CALIDAD
VÁLIDA POR CUATRO (4) AÑOS
RESOLUCIÓN 10789 DEL 29 DE MARZO DEL 2017



MÉTODO

UNIVERSIDAD DE
SAN BUENAVENTURA

INDICADORES

Pobreza monetaria

$$H_m = \frac{\sum_{i=1}^n IPM_i}{n} = \frac{q_m}{n}$$

Pobreza monetaria extrema

$$H_{me} = \frac{\sum_{i=1}^n IPM_{ie}}{n} = \frac{q_{me}}{n}$$

Índice de pobreza multidimensional

$$\overline{IPM}_i = \frac{\sum_j C_{ij}}{d}$$

d: Número de dimensiones

C: Carencias

Índice de Gini Concentración de ingresos

\hat{G}^P :es el Gini coeficiente de desigualdad entre los pobres

Alkire y Foster (2007), International Labour Organization (ILO). (2005), Lora, E., & Prada, S. (2016); Bernal, Peña(2016), Departamento Nacional de Planeación (DNP) (2019), Alkire, S., Foster, J. E., Seth, S., Santos, M. E., Roche, J. M., and Ballon, P. (2015).

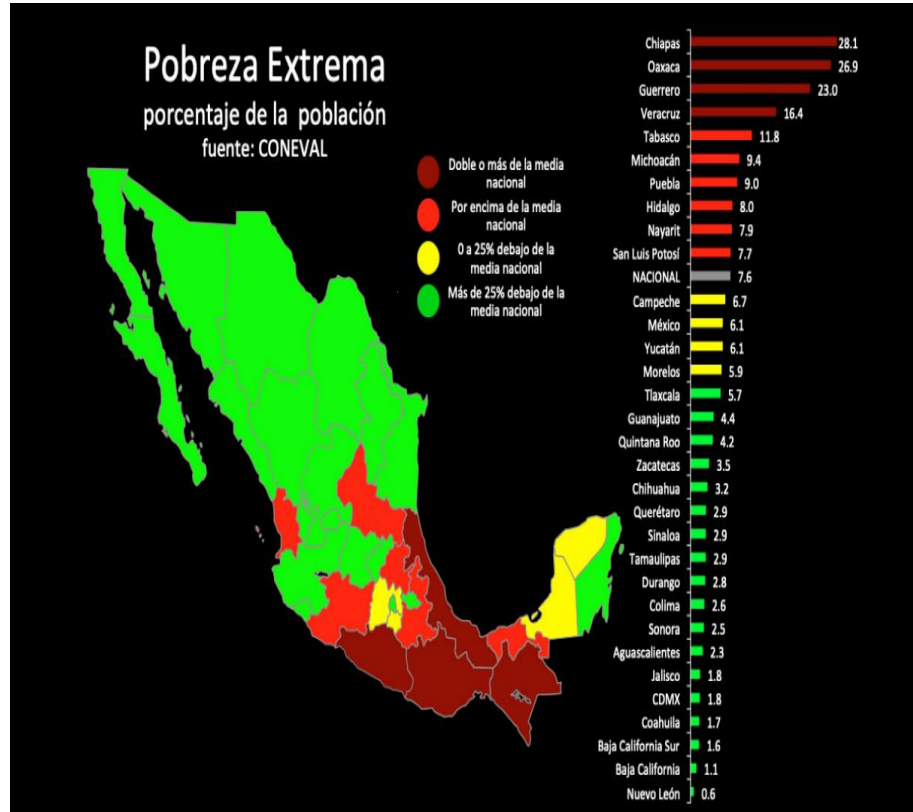




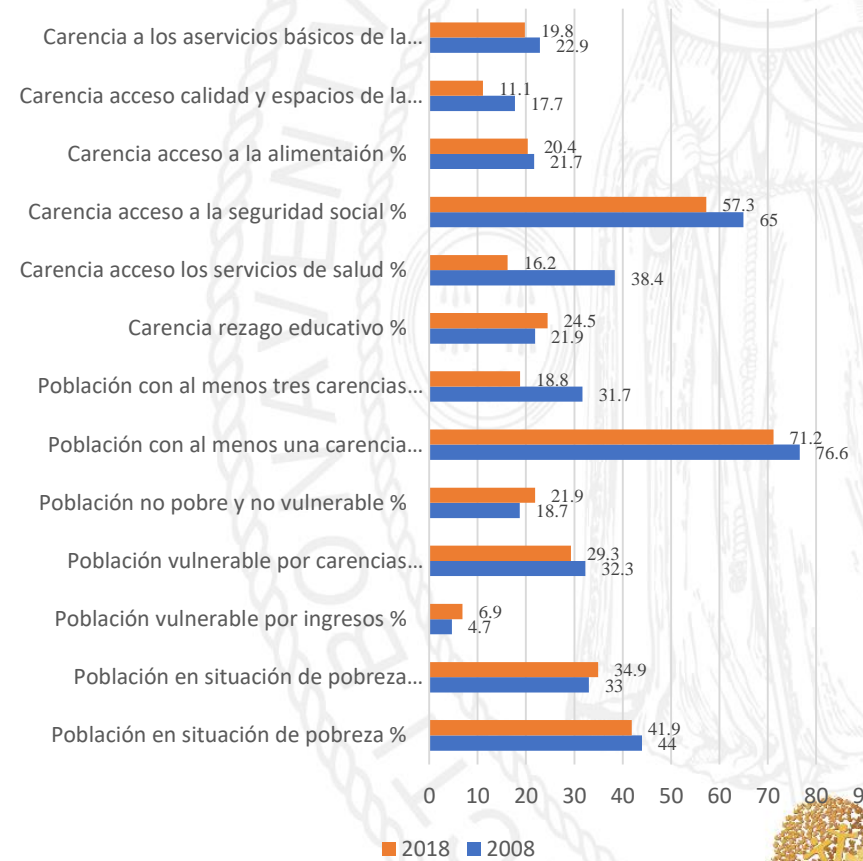
UNIVERSIDAD DE
SAN BUENAVENTURA

Resultados y hallazgos

México Indicadores de pobreza



Medición de la pobreza Estados Unidos Mexicanos 2008 2018



Fuente: Elaboración propia, datos Coneval



Acreditación Institucional
DE ALTA CALIDAD
VALIDA POR CUATRO (4) AÑOS
RESOLUCIÓN 1078N DEL 29 DE MARZO DEL 2017

Estado de Chiapas México

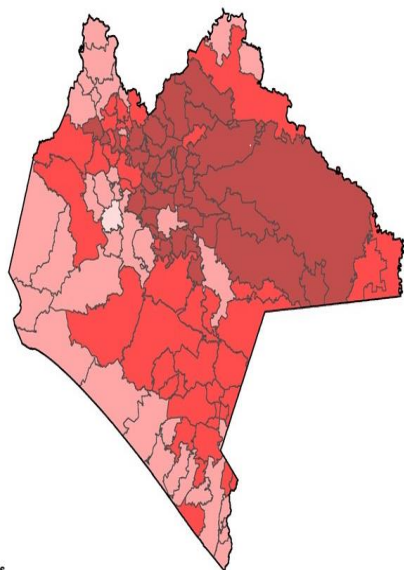




UNIVERSIDAD DE
SAN BUENAVENTURA

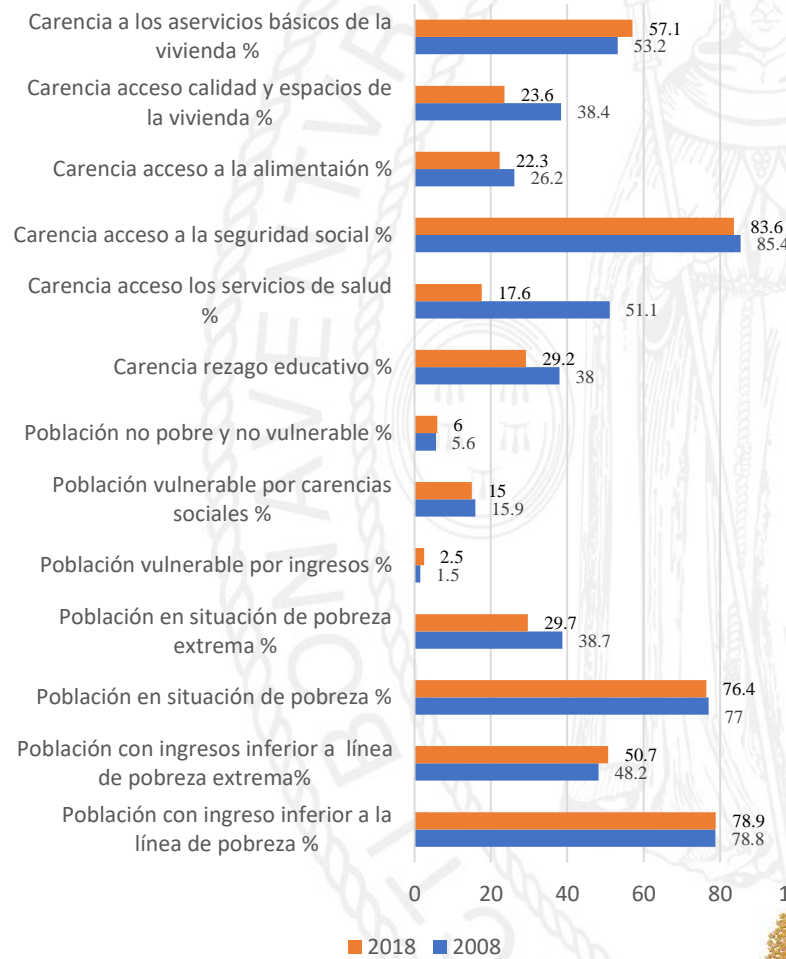
Resultados y hallazgos

Estado de Chiapas México Indicadores de pobreza



Rangos	Total de municipios
[0 - 10)	(1)
[10 - 25)	(36)
[25 - 45)	(41)
[45 - 100)	(40)
Sin Datos	(0)

Fuente: Coneval



Fuente: Elaboración propia, datos Coneval



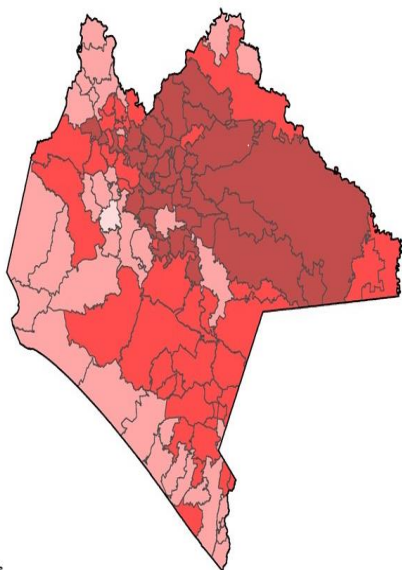
Acreditación Institucional
DE ALTA CALIDAD
VALIDA POR CUATRO (4) AÑOS
RESOLUCIÓN 10789 DEL 29 DE MARZO DEL 2017



UNIVERSIDAD DE
SAN BUENAVENTURA

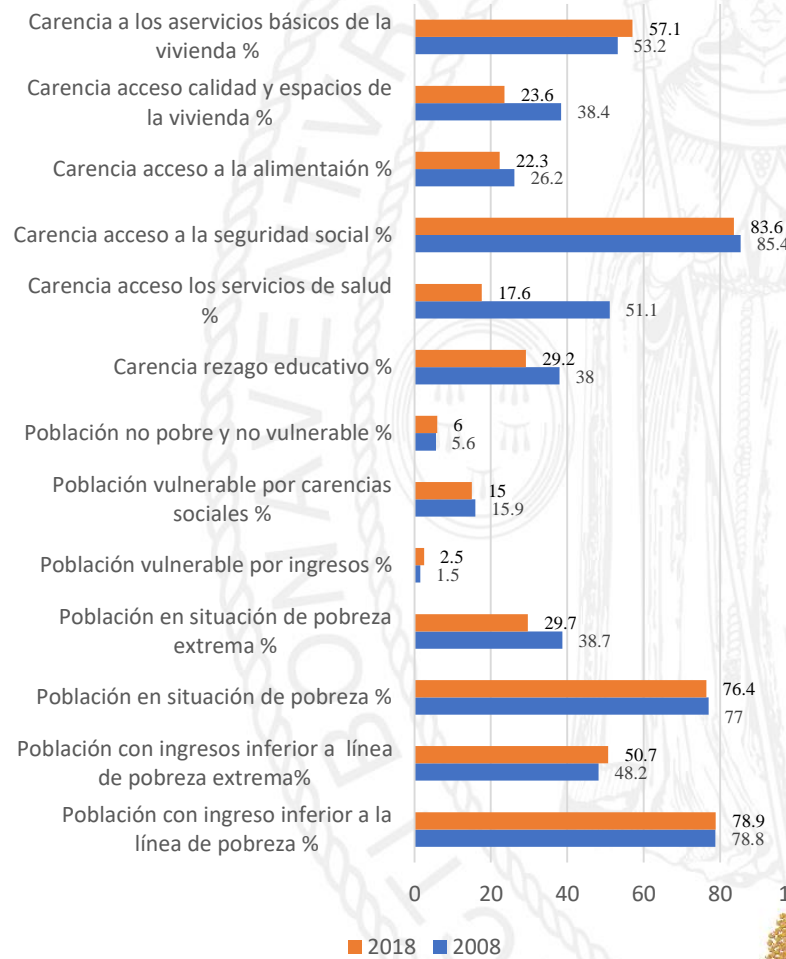
Resultados y hallazgos

Estado de Chiapas México Indicadores de pobreza



Rangos	Total de municipios
[0 - 10)	(1)
[10 - 25)	(36)
[25 - 45)	(41)
[45 - 100)	(40)
Sin Datos	(0)

Fuente: Coneval



Fuente: Elaboración propia, datos Coneval



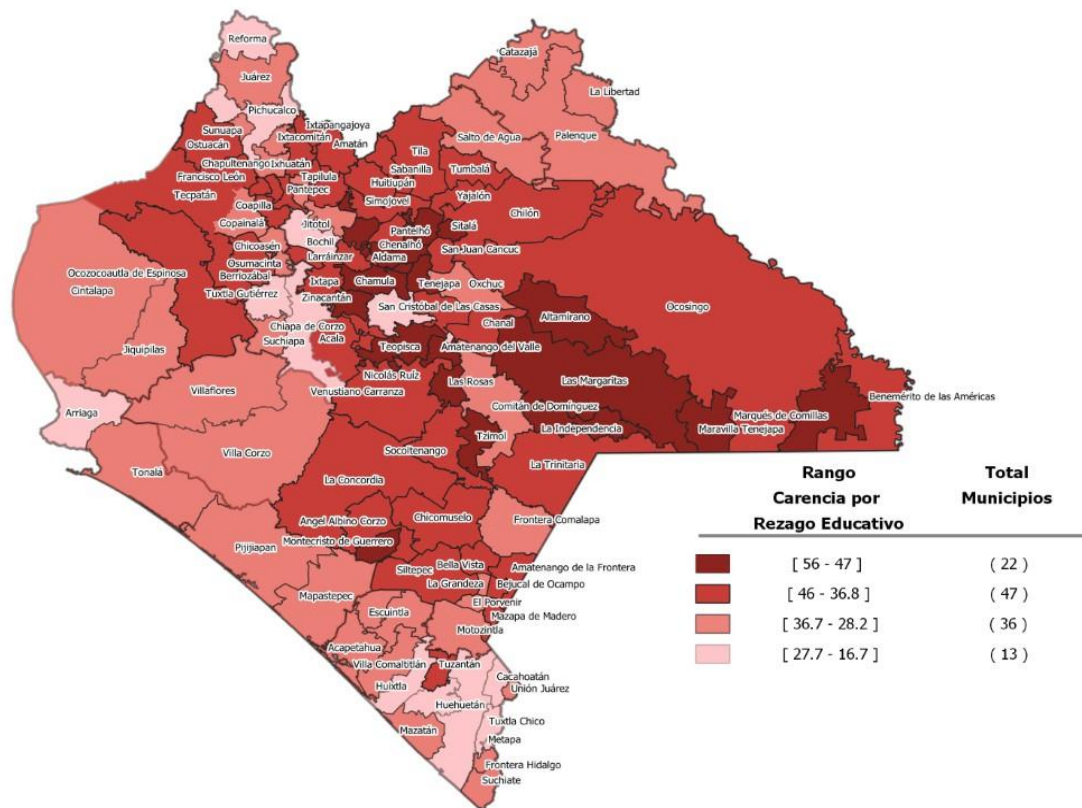
Acreditación Institucional
DE ALTA CALIDAD
VALIDA POR CUATRO (4) AÑOS
RESOLUCIÓN 10789 DEL 29 DE MARZO DEL 2017



UNIVERSIDAD DE
SAN BUENAVENTURA

Resultados y hallazgos

Estado de Chiapas México Rezago educativo



Fuente: Coneval



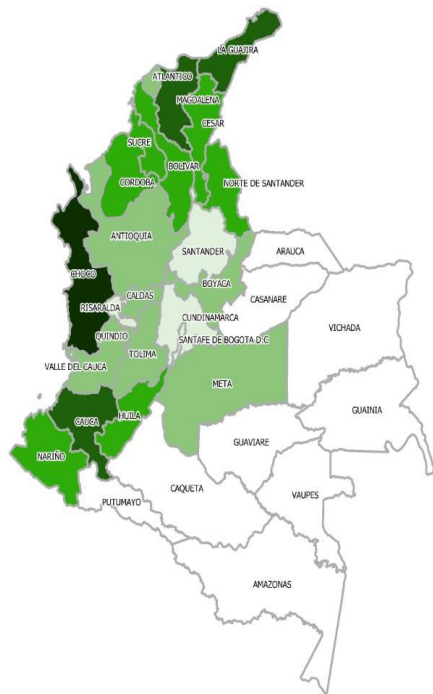
Accreditación Institucional
DE ALTA CALIDAD
VALIDA POR CUATRO (4) AÑOS
RESOLUCIÓN 10786 DEL 23 DE MARZO DE 2017



UNIVERSIDAD DE
SAN BUENAVENTURA

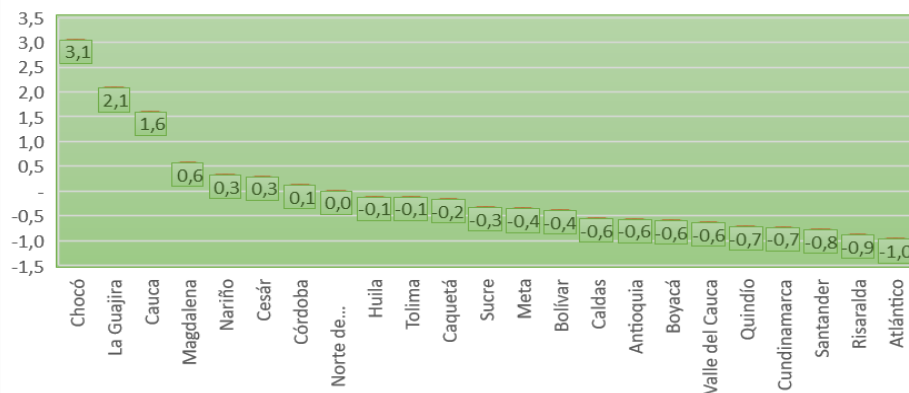
Resultados y hallazgos

Colombia pobreza extrema



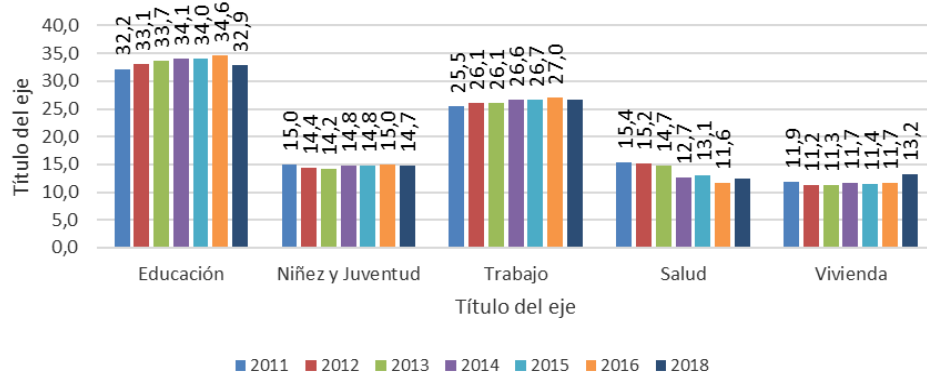
Fuente: Elaboración propia, información Dane

Incidencia pobreza extrema estandarizada por departamentos
Colombia 2018





Fuente: Elaboración propia, información Dane

Contribuciones a la Incidencia
Ajustada del IPM
Principales Dominios Nacional



Fuente: Elaboración propia, información Dane



Bogotá D.C. Colombia

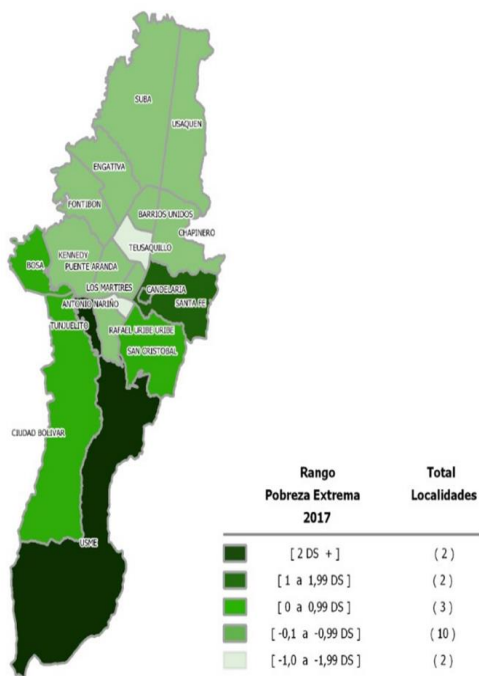




UNIVERSIDAD DE
SAN BUENAVENTURA

Resultados y hallazgos

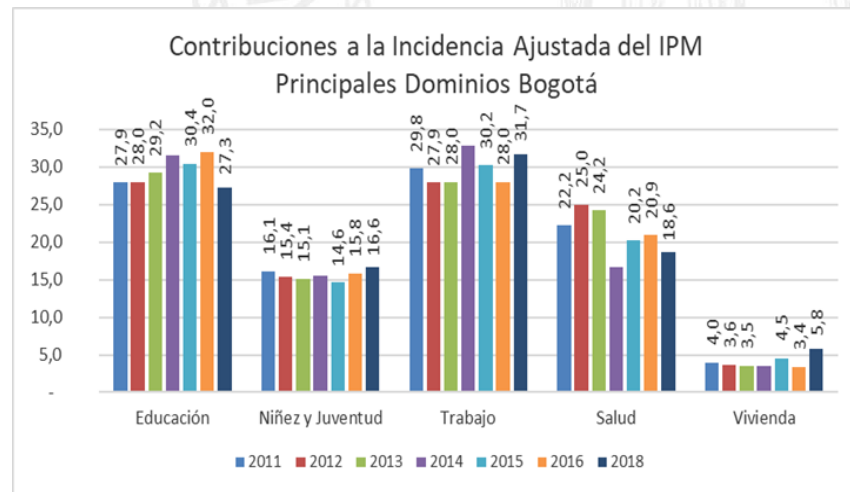
Bogotá pobreza extrema



Fuente: Elaboración propia, Dane

Localidad	Coefficiente Gini	Pobreza monetaria	Pobreza Extrema
Usme	0,40	33,85	12,1
Tunjuelito	0,45	22,76	10,6
La Candelaria	0,54	15,13	8,3
Santa Fe	0,60	23,15	8,0
Ciudad Bolívar	0,38	25,94	6,9
San Cristóbal	0,39	20,39	5,7
Bosa	0,38	21,24	5,0
Rafael Uribe	0,41	17,87	4,2
Los Mártires	0,44	10,46	4,1
Kennedy	0,44	15,29	4,1
Puente Aranda	0,40	10,27	3,9
Chapinero	0,51	6,29	3,6
Fontibón	0,48	8,46	3,4
Usaquén	0,52	6,92	3,1
Suba	0,52	10,1	3,0
Barrios Unidos	0,46	7,17	3,0
Engativá	0,41	8,03	2,6
Antonio Nariño	0,39	7,26	2,3
Teusaquillo	0,40	3,06	2,2

Fuente: Elaboración propia, datos Dane



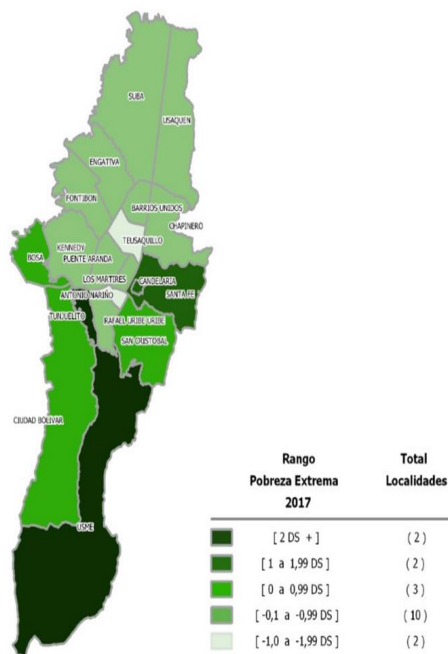
Fuente: Elaboración propia, Dane



UNIVERSIDAD DE
SAN BUENAVENTURA

Resultados y hallazgos

Bogotá Carencia educación



Localidad	Educación
Usme	42,6
Ciudad Bolívar	39,5
San Cristóbal	36,1
Bosa	33,7
Rafael Uribe Uribe	32,6
Santa Fe	29,8
Tunjuelito	27,1
Kennedy	23,2
Los Martires	22,3
La Candelaria	17,2
Puente Aranda	16,9
Suba	16,2
Engativá	15,3
Antonio Nariño	14,8
Fontibón	14,3
Barrios Unidos	11,8
Usaquén	9,2
Chapinero	5,7
Teusaquillo	3,4

Fuente: Elaboración propia, Dane

Fuente: Elaboración propia, Dane





UNIVERSIDAD DE
SAN BUENAVENTURA

Gracias



Acreditación Institucional
DE ALTA CALIDAD
VALIDA POR CUATRO (4) AÑOS
RESOLUCIÓN 10760 DEL 25 DE MAYO DE 2017